

  
cardo®

 Bluetooth®  
5.2



# PACKTALK PRO

GUÍA DE BOLSILLO

Es



**DETECCIÓN DE  
IMPACTO**

45mm  
ALTAVOCES

SOUND BY

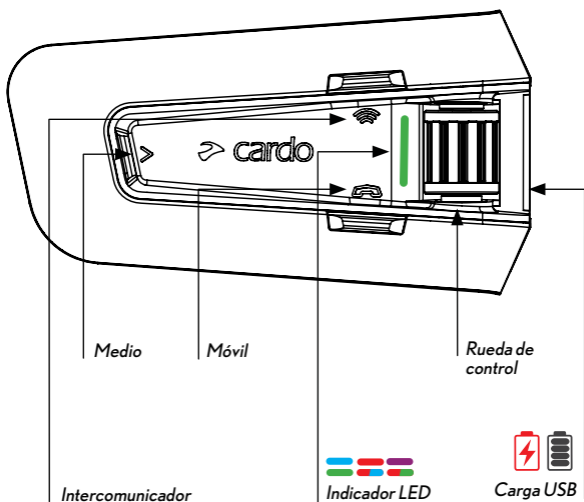
**JBL**

# TABLA DE CONTENIDO

Guía de inicio.....	4-5
Cardo Connect App.....	6
General.....	7
Radio.....	8-9
Música / Cambiar fuente.....	10
Llamada telefónica.....	11
Intercomunicador DMC / Cambiar fuente.....	12

## FUNCIONES AVANZADAS

Detección de impacto.....	13
Llamada telefónica.....	13
Compartir música.....	14
Intercomunicador DMC.....	15
Emparejar con GPS.....	16
Emparejar con motocicleta.....	17
Intercomunicador Bluetooth universal.....	18
Reiniciar/restablecer de fábrica.....	18
Comandos de voz: ¡siempre activos!.....	19

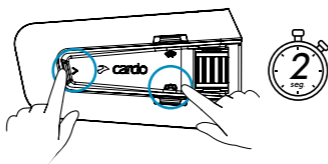


*Mantener pulsado el botón*



*Número de pulsaciones*

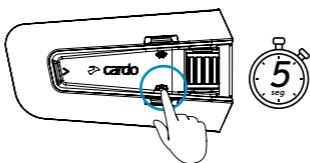
## Encendido/apagado



## Encendido/apagado automáticos

- Encendido automático una vez que la unidad detecta movimiento.
- Apagado automático tras unos segundos sin movimiento.
- **Se recomienda:** apagado manual para almacenar o enviar.

## Emparejar con teléfono



Luces LED rojo y azul 

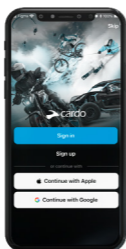




Descargar



Registrar y activar




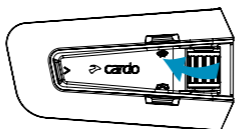
Elegir idioma



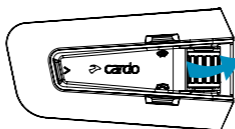
Actualizar software



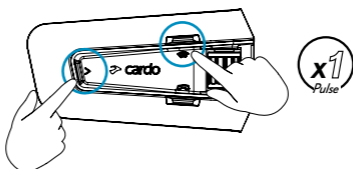
 Subir volumen



 Baja volumen



 Silenciar/activar micrófono



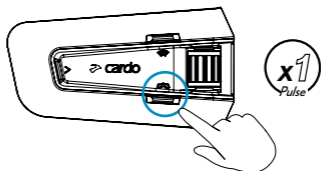
 Asistente de voz



Siri

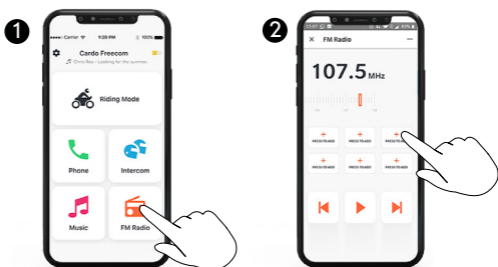


Asistente de  
Google

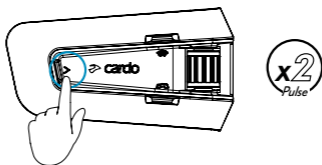




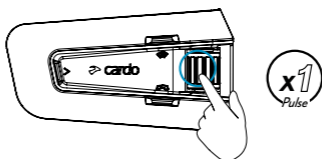
## Establecer preselecciones



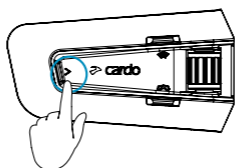
## Encender



## Apagar

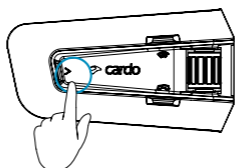


▶ Siguiete preselección



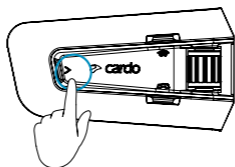
x1  
Pulse

◀ Anterior preselección



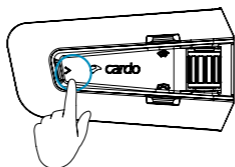
x2  
Pulse

»» Iniciar exploración



x3  
Pulse

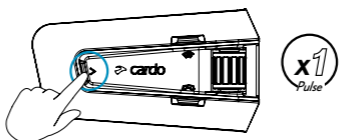
■ Detener exploración



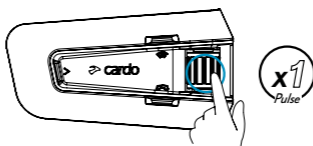
x1  
Pulse



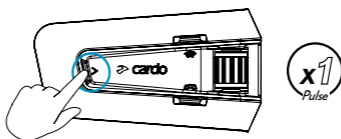
▶ Encender



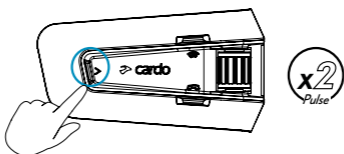
|| Apagar



▶▶ Siguiete



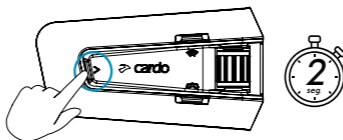
◀ Anterior



Cambiar fuente

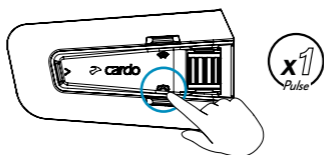
📺 Música a radio

🎵 Radio a música



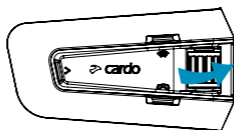
## Contestar

---



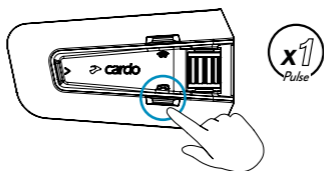
## Ignorar

---



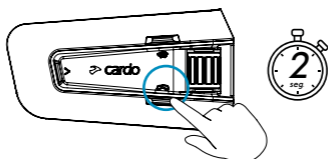
## Finalizar llamada

---



## Rellamada

---



## Agrupar

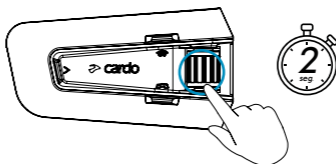


Luces LED rojo y verde 

Agrupado correctamente

Luz LED púrpura 

## Silenciar/activar grupo



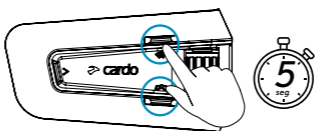
## Compartir llamada



## Cambiar fuente

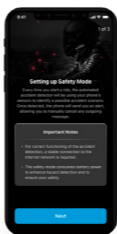
 DMC a Bluetooth®

 Bluetooth® a DMC

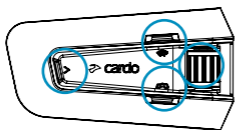




## Configuración



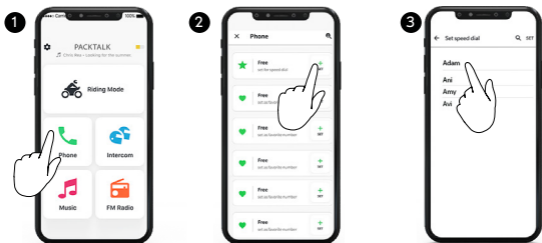
## Cancelar alerta de detección



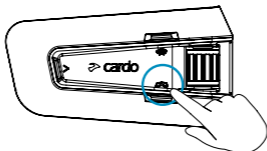
Cualquier botón



## Establecer marcación rápida

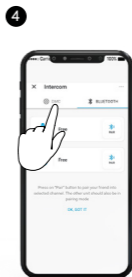
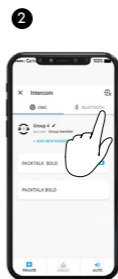
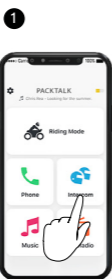


## Marcación rápida de llamada





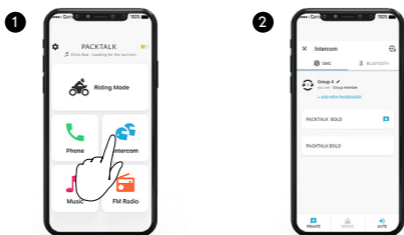
## Establecer socio para compartir



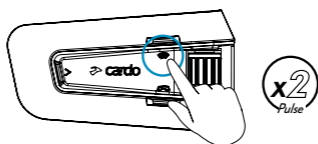
## Iniciar/dejar de compartir



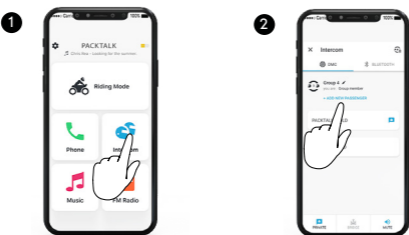
## Establecer socio de chat privado



## Iniciar/detener chat privado



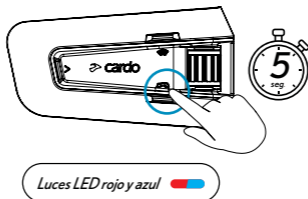
## Añadir pasajero Bluetooth



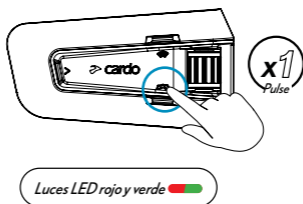
## Iniciar/detener comunicación con el pasajero



## 1 Paso 1



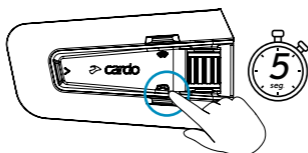
## 2 Paso 2



## 3 Paso 3

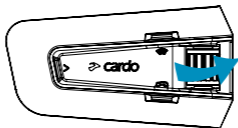


## 1 Paso 1



Luces LED rojo y azul 

## 2 Paso 2



Luces LED rojo y verde 

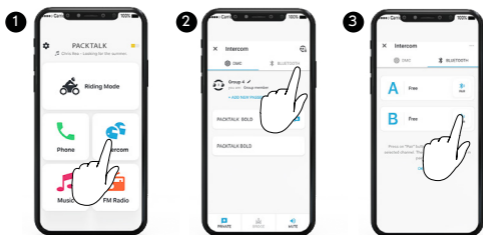
## 3 Paso 3







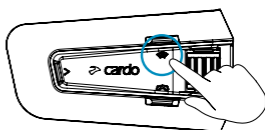
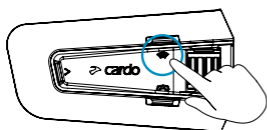
## Emparejar con intercomunicador Bluetooth



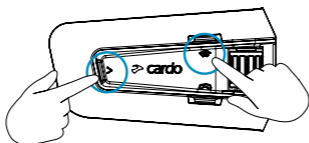
## Iniciar/detener intercomunicador

Piloto A

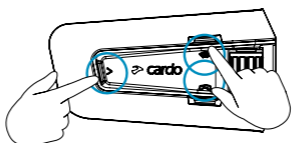
Piloto B



# FUNCIONES AVANZADAS | Reiniciar



# FUNCIONES AVANZADAS | Restablecer de fábrica





- **Contestar**
- **Ignorar**
- "Hey Cardo, **finaliza llamada**"
- "Hey Cardo, **marcación rápida**"
- "Hey Cardo, **remarcar número**"



- "Hey Cardo, **enciende la música**"
- "Hey Cardo, **apaga la música**"
- "Hey Cardo, **pista siguiente**"
- "Hey Cardo, **pista anterior**"
- "Hey Cardo, **comparte la música**"



- "Hey Cardo, **encender la radio**"
- "Hey Cardo, **apaga la radio**"
- "Hey Cardo, **estación siguiente**"
- "Hey Cardo, **estación anterior**"



Solo para intercomunicador Bluetooth

- "Hey Cardo, **llama al Intercomunicador**"
- "Hey Cardo, **cierra el Intercomunicador**"



- "Oye Siri"
- "OKAY Google"



- "Hey Cardo, **sube el volumen**"
- "Hey Cardo, **baja el volumen**"
- "Hey Cardo, **silenciar el audio**"
- "Hey Cardo, **reactivar el audio**"
- "Hey Cardo, **silenciar el micrófono**"
- "Hey Cardo, **reactivar el micrófono**"



- **Ignorar**



- "Hey Cardo, **nivel de la batería**"



# STAY IN TOUCH



Cardo Support

.....

Follow Cardo

